



AVVOLGIBILI

AVVOLGIBILI IN ALLUMINIO COIBENTATO

ALLUBICOLOR 52 MD-PLUS

Profilo in alluminio bicolore ALLUBICOLOR 52 MD-PLUS, brevettato 14 x 52 mm. Prodotto ottenuto dall'unione di due lame che permette di ottenere un colore interno differente da quello esterno al fine di soddisfare le necessità architettoniche più esigenti.

Inoltre l'interruzione del ponte termico garantito dalla presenza delle due lame, associato al poliuretano interno a media densità, offre al consumatore un buon abbattimento dell'impatto termico ed acustico.

BLOCCAGGIO STECCA



Standard MD
Con tappo laterale spillato

CARATTERISTICHE TECNICHE

Dimensione profilo:
14x52mm

Peso per mq:
C.ca 4.2 Kg

Spessore alluminio:
0,360 mm

Barre per un metro di altezza:

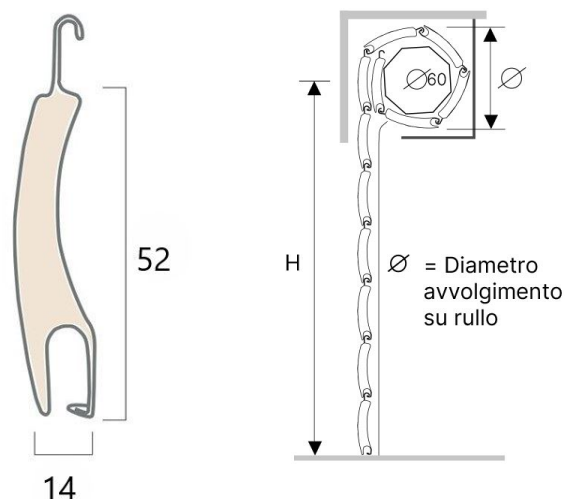
19

Larghezza massima consentita:
3000 mm

INGOMBRO IN MM (SU RULLO)

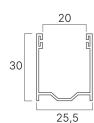
| Altezza telo | Su rullo diam. 60 |
|--------------|-------------------|
| 1000 | 180 |
| 1300 | 185 |
| 1600 | 195 |
| 1900 | 205 |
| 2000 | 220 |
| 2500 | 230 |
| 2700 | 255 |
| 3000 | 260 |

DIAMETRO DI ARROTOLAMENTO

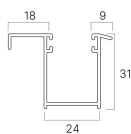


GUIDE COMPATIBILI

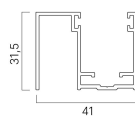
GUIDE COMPATIBILI PER NUOVE REALIZZAZIONI



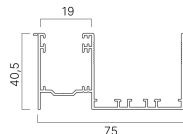
in allum. GA27
25,5x30mm



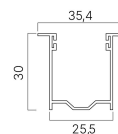
in allum. GA31
24 x 31 mm



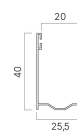
in allum. GA32
41 x 31,5 mm



in allum. GA33
75 x 40,5 mm

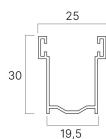


in allum. GA34
25,5 x 30 mm



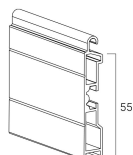
in allum. GA40
25,5 x 40 mm

GUIDE COMPATIBILI PER SOSTITUZIONE



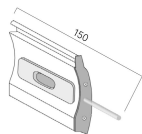
in allum. GA30
19,5 x 30 mm

TERMINALI COMPATIBILI



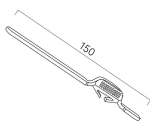
in alluminio 14x55
55 mm

CATENACCIOLI



Catenacciolo intermedio

150 mm



Catenacciolo per terminale

150 mm
600 mm
800 mm

COLORI DISPONIBILI

TINTA UNITA

1000 mm

| | | | | | | | | | | | |
|---------------------------------|-------------------------|--------------------------|--------------------|--------------------------|----------------------------|----------------------------|--------------------|---------------------------------|--------------------|-------------------------|-----------------------------|
| | | | | | | | | | | | |
| 01A BIANCO | 02A AVORIO | 03A GRIGIO | 08A ROSSO VINO | 09A BRONZO | 10A ARGENTO | 11A BRONZO SCURO | 12A VERDE OLIVA | 13A AVORIO 1013 | 14A SEPPIA | 15A TESTA DI MORO | 16A VERDE SCURO |
| | | | | | | | | | | | |
| 18A SALMONE | 19A ROSSO MATTONE | 20A VERDE PISELLO | 21A GIALLO | 22A BLU | 23A GRIGIO 35 | 24A SABBIA | 25A BEIGE | 26A BIANCO PAPIRO | 27A NERO | 28A GIALLO OCRA | 31A CARTA DA ZUCCHERO |
| | | | | | | | | | | | |
| 32A VERDE ACQUA MARINA | 33A VERDE 56 | 35A MARRONE 8017 | 37A MARRONE 25 | 38A ROSSO PORPORA | 55A GRIGIO BEIGE | 60A GRIGIO TELESTO | 65A ROSSO VINO | 67A VERDE BIANCO SPINO | 68A GRIGIO 7021 | 70A BLU GENZIANA | 75A GRIGIO PLATINO |
| | | | | | | | | | | | |
| 75A GRIGIO PLATINO | 79A GRIGIO QUARZO | 80A GRIGIO SEGNALE | 81A AVORIO 1015 | 83A VERDE TRAFFICO | G2A GRIGIO ANTRACITE | S1A ALLUMINIO GRIGIO | A29 CORTEN | | | | |

RAFFAELLO

| | | | |
|----------------------------|-------------------------|---------------------------|---------------------------|
| | | | |
| 30A GRIGIO RAFFAELLO | 34A TMD RAFFAELLO | 36A VERDE RAFFAELLO | 39A ROSSO RAFFAELLO |

FINTI LEGNI

| | | | | | | | | | | | |
|------------------------|---------------------------------|-----------------------------------|-------------------------|-------------------------------------|-------------------------------------|--------------------------|----------------------|------------------------------------|--------------------------|------------------------|--------------------------------------|
| | | | | | | | | | | | |
| 04A LEGNO CHIARO | 05A LEGNO ROVERE | F2A LEGNO CASTAGNO SCURO | 40A LEGNO DOUGLAS | 41A LEGNO ROVERE SBIANCATO | 43A LEGNO SBIANCATO GRIGIO | F1A LEGNO CASTAGNO | F7A LEGNO PINO | 07A LEGNO CHIARO FIAMMATO | F4A LEGNO CILIEGIO | F5A LEGNO CHERRY | F3A LEGNO CILIEGIO FIAMMATO |
| | | | | | | | | | | | |
| F8A LEGNO OLMO | M6A LEGNO SCURO FIAMMA | 06A LEGNO SCURO | | | | | | | | | |